




## 4年生 休校中の課題について

休校（学校がお休み）の時間も、規則正しく生活し、4年生の学習を進めましょう。

国語	<p>音読（4年生教科書）</p> <ul style="list-style-type: none"> <li>・おうちの方に聞いてもらいましょう。</li> <li>・<u>4年生の教科書がとどいたら取り組みましょう。</u></li> </ul>	<p>「春のうた」・・・場面の様子を思いうかべたり、かえるの気持ちを想像したりして音読しましょう。</p> <p>「白いぼうし」・・・どんなお話なのか、登場人物が出てくるか考え、音読しましょう。</p> <p>☆学校が始まったら、音読発表会をします。</p> 
	<p>漢字練習</p> <ul style="list-style-type: none"> <li>・書き順、読みを覚え、ていねいに練習しましょう。</li> <li>・「漢字ドリル」は、本日配布しました。</li> <li>・「漢字ドリルノート」は、9日、10日の教科書受取日にお渡しします。</li> </ul>	<p>「進出漢字」</p> <p>①「漢字ドリル」</p> <ul style="list-style-type: none"> <li>・3、4、7、8、12、13、14に取り組む。 (書き順をしっかり覚えませ)</li> </ul> <p>②「漢字ドリルノート」</p> <ul style="list-style-type: none"> <li>・①で練習した漢字を、「漢字ドリルノート」に練習しましょう。 (P2、3、4、10、11、17、18、19)</li> </ul> <p>☆取り組み方は、「漢字ドリルノート」の表紙のうらを参考にしましょう。</p> <p>③「漢字ドリルノート」</p> <ul style="list-style-type: none"> <li>・「漢字ドリル」の問題（読み、書き）</li> <li>・「漢字ドリル」の問題（5、6、9、10、15、16）を、「漢字ドリルノート」に行う。</li> </ul> 
	<p>離任式の手紙</p>	<p>尾辻先生に、離任式の手紙を書きましょう。</p> <p>感しゃの気持ちをこめて、ていねいに書き、最後に自分の名前を書きましょう。</p>
算数	<p>計算プリント</p> <ul style="list-style-type: none"> <li>・20枚あります。</li> </ul>	<p>計算プリント（3年生の復習）を行いましょう。</p> <ul style="list-style-type: none"> <li>・終わったら、おうちの方に丸つけをしていただき、間ちがいを直しましょう。</li> </ul>
音楽	<p>リコーダーの練習を行い、指使いを確認しましょう。</p>	<p>①「パフ」（音楽ファイル）</p> <ul style="list-style-type: none"> <li>・リコーダーで、すらすらふけるように練習しましょう。</li> </ul> <p>②「山のポルカ」（3年生教科書）</p> <ul style="list-style-type: none"> <li>・リコーダーで、すらすらふけるように練習しましょう。</li> </ul> <p>③音ぷカードの練習</p> <ul style="list-style-type: none"> <li>・音ぷカードを使い、音を言えるよう練習しましょう。</li> </ul> 

☆ていねいに取り組む（読む、書く、練習）ことが、自分の力になります。集中して取り組みましょう。

☆「漢字ドリル」、「漢字ドリルノート」、「計算プリント」、「離任式の手紙」は、登校するときに提出します。

☆自主学习にも進んで取り組み、頑張った内容を先生に見せてください。（ノートやドリルなど）