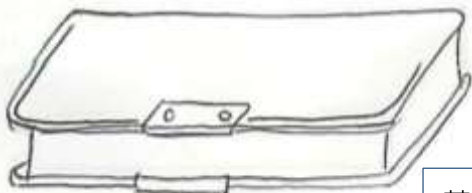


もちもの

ふでばこ

箱型をご用意ください。
(飾りやイラストもないもの)



高学年になり、やむ
をえず買い替える場
合は、シンプルなもの
にしてください。



落とすと大
きな音が出
るものは×



ふでばこの中

鉛筆
2Bを4, 5本。
赤鉛筆を1本。
その他、必要なも
のは学年から連絡
があります。



必ず、毎
日、家で削
ってくるこ

飾り×



定規
15 cmくらい
ふでばこに入るもの

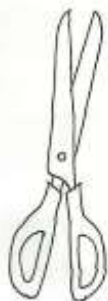


×

消しゴム
よく消えるもの



道具箱



はさみ
利き手に合ったもの。
刃先があまりとがって
いないもの



液体のり
図工で使い
ます。

スティックのり
クラスでプリントなど
をはるときに使います。



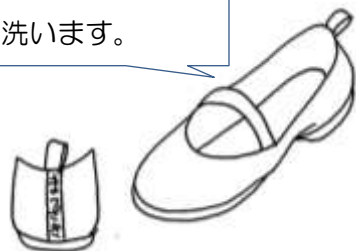
- ・名前ペン (油性ペン)
- ・色鉛筆 (12色のもので十分です。削
っておきましょう。)
- ・クレパス (1, 2年生)
(3年生以上は家庭で保管してくださ

学年から連絡があった場合に道具箱に入れます

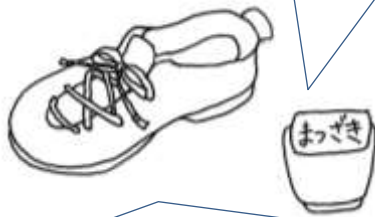
- ・ステープラー (ホチキス)
- ・セロテープ

靴 (上履き)

上履きは、毎週
洗います。



上履きは、見えるところ
に記名をしてください。



吸圧シューズまたは、白の運動靴。校内は上履きで過ごしま
す。体育も上履きで行います。

靴 (外履き)

足に合った、履き慣れた運動靴。
種目によっては、上履きを外履きに
履き替えて体育を行うので、運動が
できる靴にしてください。

ブーツ×



防犯のため、
記名は内側にし
てください。

給食関係



ランチマット
机の大きさ (45×65 cm)
お盆の大きさ (30×30 cm)
その間の大きさのもの
洗濯をして清潔に保ってください。

給食袋
・ランチマット
・歯ブラシ
・コップ
・マスク



マスク
給食当番は、必ずマスクをします。
学年によっては、全員マスクをして配膳をします。
用意できない場合はご相談ください。




歯ブラシ
コップ (プラスチック製)

服装・校帽

服装によって活動が制限されないようにしてください。
スカート丈、上着丈、素材、首回りの開き、
脱ぎ着のしやすさ、そでの長さ 等


1年 黄色い帽子 (通年)
2~6年 校帽 (紺色)
6~9月 (白色)

ゴムひも
伸びてい
たら付け
直しまし
よう



お辞儀をしたとき
に、髪が顔にかか
らないように、工
夫しましょう。

ポケットはひも
が危ない。ハンカ
チはポケットに入れ
ましょう。




傘

安全のために、体に
合った大きさの傘を
持たせてください。

○ × 大きすぎ

学校で傘を借り
たときは、傘を
家で干し、乾か
してから返しま
しょう



もちもの

いろいろな袋にも、名
前を書きましょう。
音楽バッグ、給食袋
図工バッグ、手提げ
体育着入れ

なわとび
身長に合わせて調
節してください。



